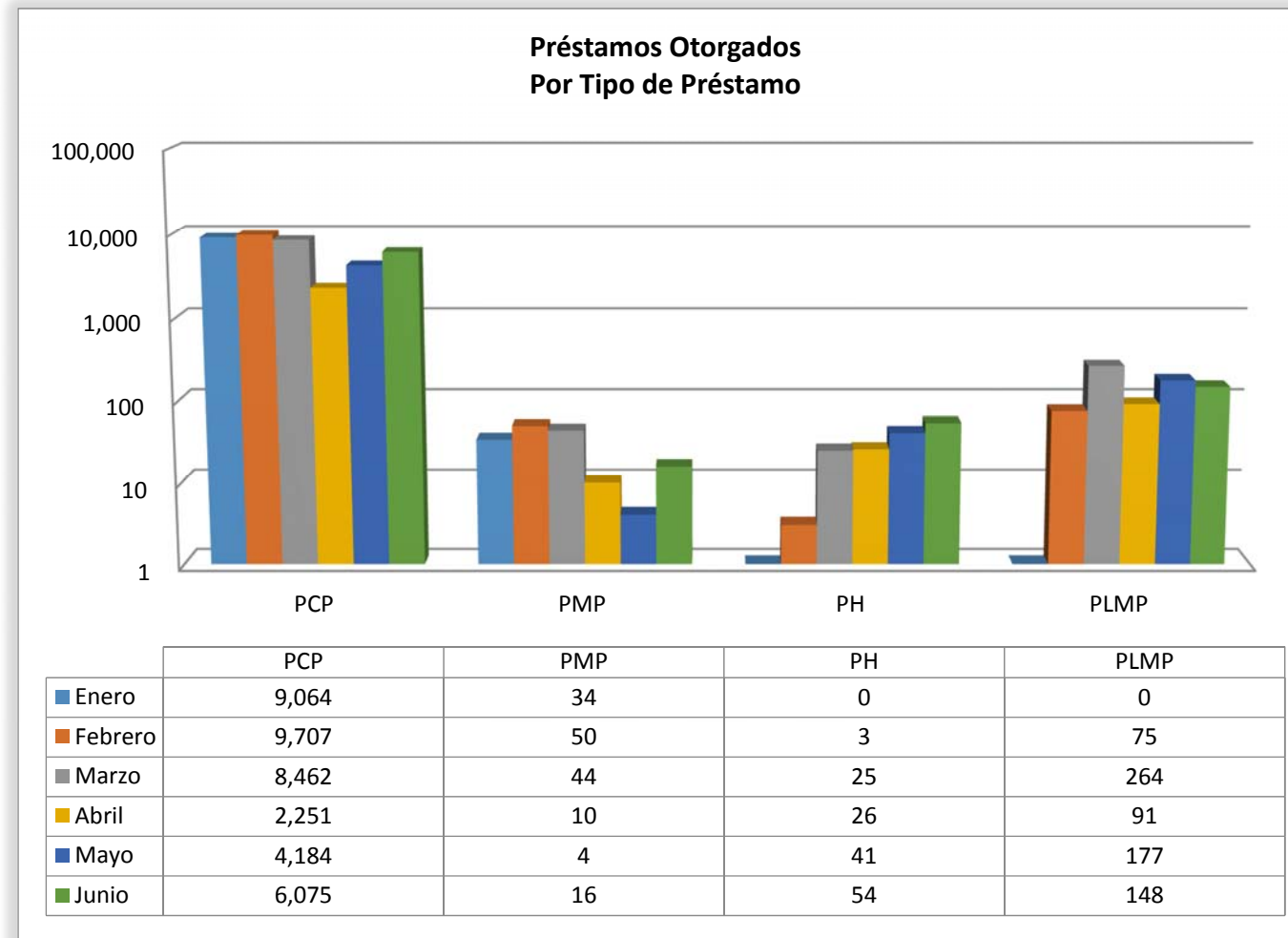


Estadísticas Préstamos 2020

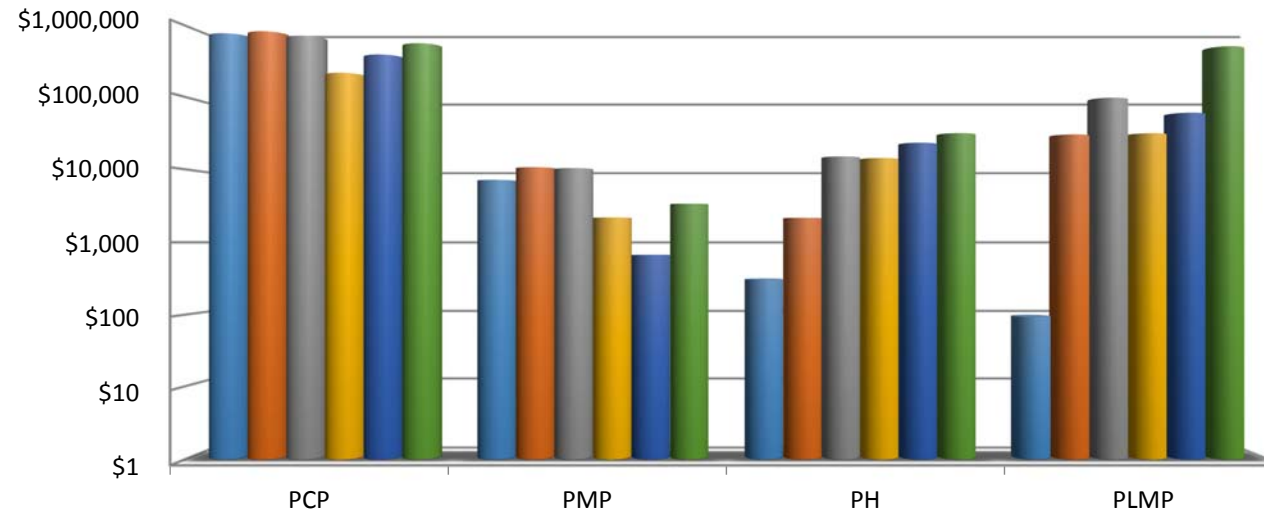
	PRÉSTAMOS OTORGADOS							
	Enero - Junio 2020							
	Cifras expresadas en miles de pesos							
	PCP		PMP		PH		PLMP	
	No de Préstamos	Monto	No de Préstamos	Monto	No de Préstamos	Monto	No de Préstamos	Monto
Enero	9,064	\$ 769,144	34	\$ 7,129	0	\$ 305	0	\$ 93
Febrero	9,707	\$ 819,987	50	\$ 10,641	3	\$ 2,133	75	\$ 30,072
Marzo	8,462	\$ 710,978	44	\$ 10,353	25	\$ 14,980	264	\$ 96,550
Abril	2,251	\$ 219,496	10	\$ 2,158	26	\$ 14,242	91	\$ 31,274
Mayo	4,184	\$ 391,875	4	\$ 665	41	\$ 23,122	177	\$ 59,909
Junio	6,075	\$ 560,499	16	\$ 3,346	54	\$ 31,355	148	\$ 509,843
Acumulado	39,743	\$ 3,471,979	158	\$ 34,292	149	\$ 86,137	755	\$ 727,741

Estadísticas Préstamos 2020



Estadísticas Préstamos 2020

**Montos Ejercidos
Por Tipo de Préstamo**

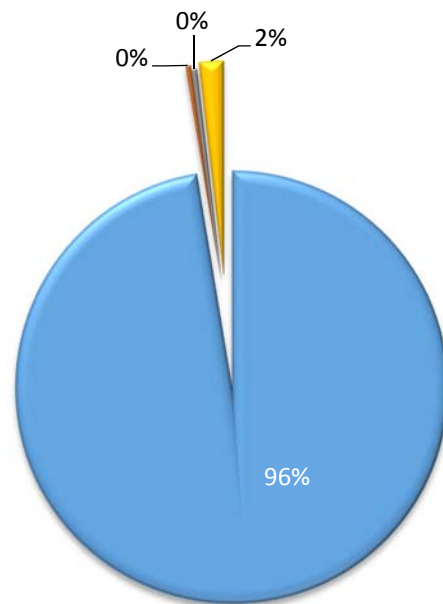


	PCP	PMP	PH	PLMP
■ Enero	\$769,144	\$7,129	\$305	\$93
■ Febrero	\$819,987	\$10,641	\$2,133	\$30,072
■ Marzo	\$710,978	\$10,353	\$14,980	\$96,550
■ Abril	\$219,496	\$2,158	\$14,242	\$31,274
■ Mayo	\$391,875	\$665	\$23,122	\$59,909
■ Junio	\$560,499	\$3,346	\$31,355	\$509,843

Número de Préstamos Otorgados

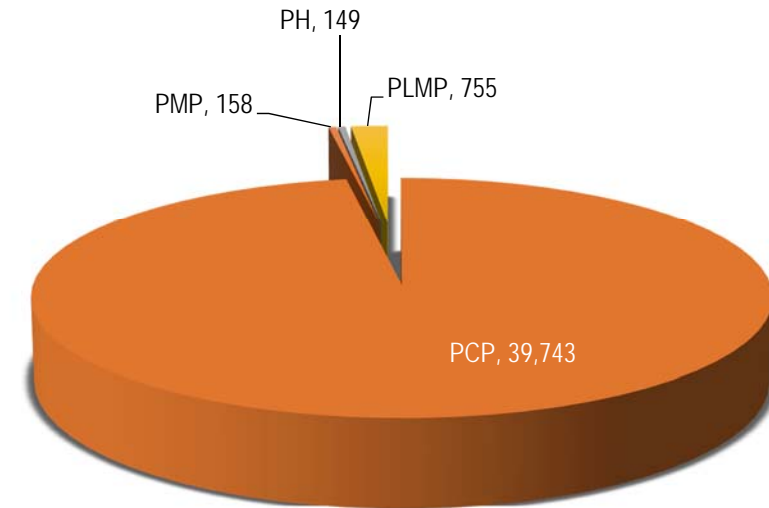
Enero - Junio 2020

■ PCP ■ PMP ■ PH ■ PLMP

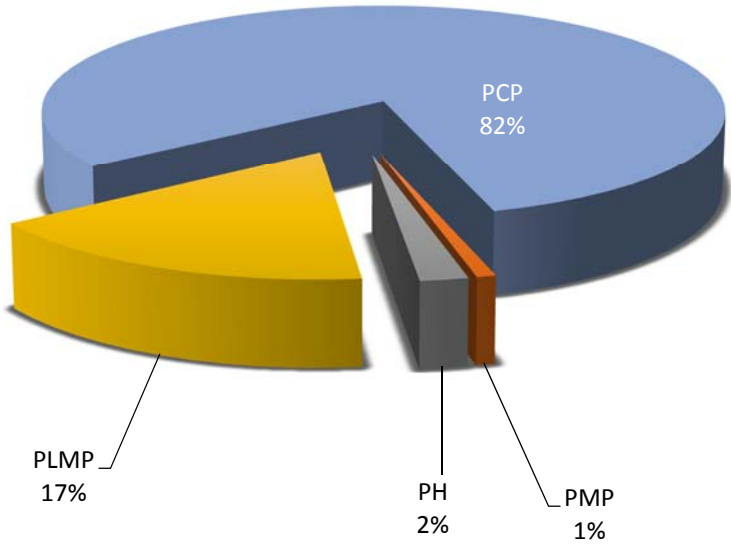


Número de Préstamos Otorgados

Enero - Junio 2020



Monto Ejercido
Enero - Junio 2020



Monto Ejercido
Enero - Junio 2020

